




BALUSTRES

Tendance
Sud

Le spécialiste des balustres sans joint de démoulage



Catalogue

Balustres

Travail sur mesure

Aménagements Extérieurs

Décoration



QUI SOMMES-NOUS ?

Entreprise artisanale en Provence depuis 1994, spécialiste des balustres sans joint de démoulage.

Notre entreprise familiale est basée dans le Vaucluse. Nous sommes attachés à servir et satisfaire notre fidèle clientèle. Notre expérience et notre savoir-faire se sont renforcés grâce à des temps forts qui ont contribué à renforcer notre capacité de création et de fabrication. Parmi les étapes de notre évolution, nous sommes fiers d'avoir réalisé des projets d'exception tels que l'innovation de la 1^{ère} balustrade de protection piscine en pierre reconstituée conforme à la norme AFNOR NFP 90 306, des fabrications sur mesure pour l'hôtel Ibis à Orange, la création et la fabrication de balustres aux normes antisismiques pour le Monte-Carlo Bay Hôtel & Resort, une longue balustrade aux teintes méditerranéennes ceinturant le village de Bormes les Mimosas ainsi que de nombreuses collaborations avec des architectes réputés.

Notre entreprise a pris un tournant décisif en 2007 avec la création, toujours par notre famille, de la société Balustres Tendances Sud. Optimisation de sa surface de production passant à 1200 m² d'ateliers sur 6000 m² de terrain accessible aux poids lourds. Nous avons développé le travail sur mesure : maîtrise de la prise de cote, de la fabrication de moules jusqu'à la production et la livraison des produits finis. Depuis 2013, nous comptons bon nombre de partenariats avec les architectes des Monuments de France et de nombreux propriétaires de demeures historiques. Au fil du temps, la collection décoration a fait sa place parmi nos références et n'a de cesse de s'étoffer.

En parcourant notre catalogue, vous découvrirez l'étendue de notre gamme et nos capacités à vous satisfaire. Vous découvrirez la dernière-née de nos gammes de balustrades à la finition légèrement granuleuse.

Faites-nous part de vos besoins, nous nous appliquerons à vous servir avec professionnalisme et attention.

SOMMAIRE

Qui sommes-nous	1
Balustres Gamme lisse	2
Balustres Gamme granuleuse	9
Balustres autres gammes	12
Claustras	16
Travail sur mesure	19
Aménagements extérieurs	23
Fontaines et décoration extérieure	33
Vos notes	43

BALUSTRES TENDANCE SUD

1830 Route de Caderousse, 84350 Courthézon


Tél. 09 60 04 09 38

balustres@gmail.com www.balustres-tendancesud.fr
SARL au capital de 10 000€ SIRET 497 791 137 00019 R.C.S AVIGNON
TVA INTRACOMMUNAUTAIRE : FR29497791137

BALUSTRES
Tendances
Sud



www.balustres-tendancesud.fr



BALUSTRES
GAMME LISSE



BALUSTRES GAMME LISSE

820

Hauteur totale : 820 mm

Caractéristiques : Pierre reconstituée contenant des fibres de polypropylène, un hydrofuge de masse contre les agressions extérieures et les effets indésirables du cycle gel/dégel.

Préconisations : balustrade destinée à un usage en rez-de-jardin ou en décoration.

Couleur : Blanc / ton pierre - Autres couleurs possibles⁽¹⁾.



Pour vos installations dans un environnement salin, possibilité de remplacer le fer par de l'inox⁽¹⁾.



Vendue au mètre linéaire.

1 mètre linéaire comprend : 2 Lisses basses, 4 balustres et 2 mains courantes, poids total au ml : 133 kg

1 Pilier comprend : Base de pilier, corps de pilier, chapeau de pilier, poids : 57.5 kg

Pilier complet vendu séparément.

(1) Coût en sus

Main courante : 22x9x50 cm
Poids 18.5 kg



Chapeau pilier : 27x27x12 cm
Poids : 16 kg



Balustre : 13x13x65 cm
Poids : 15.5 kg



Corps de pilier : 20x20x65 cm
Poids : 33 kg



Lisse basse : 22x8x50 cm
Poids : 17 kg



Base de pilier : 27x27x8 cm
Poids : 8.5 kg



BALUSTRES GAMME LISSE

860

Hauteur totale : 860 mm

Caractéristiques : Pierre reconstituée contenant des fibres de polypropylène, un hydrofuge de masse contre les agressions extérieures et du cycle gel/dégel.

Préconisations : balustrade destinée à l'entourage de terrasses et balcons avec peu de hauteur.

Couleur : Blanc / ton pierre - autres couleurs possibles⁽¹⁾.

➔ Pour vos installations dans un environnement salin, possibilité de remplacer le fer par de l'inox⁽¹⁾.



Balustrade vendue au mètre linéaire. Pilier assorti, vendu séparément, à l'unité.

1 mètre linéaire comprend : 1 m Lisses basses, 4 balustres et 2 mains courantes, poids total au ml : 124 kg

Pilier complet, comprend : 1 Base de pilier, 1 corps de pilier, 1 chapeau de pilier, poids : 65 kg

(1) Coût en sus

Main courante : 22x9x50 cm
Poids 18.5 kg



Chapeau pilier : 27x27x12 cm
Poids : 16 kg



Balustre : 13x13x65 cm
Poids : 15.5 kg



Corps de pilier : 20x20x65 cm
Poids : 33 kg



Lisse basse : 25x13x75 cm
Poids : 19 kg



Base de pilier : 30x30x13 cm
Poids : 16 kg



BALUSTRES GAMME LISSE

950

Hauteur totale : 950 mm

Caractéristiques : Pierre reconstituée contenant des fibres de polypropylène, un hydrofuge de masse contre les agressions extérieures.

Préconisations : balustrade pour installation hauteur, entourage de balcon et terrasse.

 Pour vos installations dans un environnement salin, possibilité de remplacer le fer par de l'inox⁽¹⁾.



Balustrade vendue au mètre linéaire. Pilier assorti, vendu séparément, à l'unité.

1 mètre linéaire comprend : 1 ml Lisses basses, 4 balustres et 1ml mains courantes, poids total au ml : 132 kg

Pilier complet comprend: 1 Base de pilier, 1 corps de pilier, 1 chapeau de pilier et couvercle, poids : 74 kg

(1) Coût en sus

Main courante : 75x25x13 cm
Tablette : 27,5x75x4 cm
Poids : 34 kg



Couvercle : 34.5x36x4cm
Chapeau : 33x30x13cm
Poids : 25 kg



Balustre : 13x13x65 cm
Poids : 15.5 kg



 Consultez nos notices de pose sur www.balustres-tendancesud.fr



Corps de pilier : 20x20x65 cm
Poids : 33 kg



Lisse basse : 25x13x75 cm
Poids : 19 kg



Base de pilier : 33x30x13 cm
Poids : 16 kg



BASE ET CHAPEAU DE PILIER

GAMME LISSE 860 & 950

Pour nos piliers en série 860 et 950, nous vous proposons 3 modèles de bases et de chapeaux* pour que votre réalisation soit la plus parfaite possible.

Voici ces 3 modèles avec leurs dimensions et poids respectifs

Le prix de la base et du chapeau est compris dans le prix du pilier complet



*(chapeau et couvercle uniquement pour gamme 950)

3 modèles selon l'implantation de vos piliers :



BASE ET CHAPEAU COUVERCLE INTERMEDIAIRE ou CONTINUE

Dimensions :
Base : 36x30x12cm, poids : 16kg
Couvercle : 34.5x36x4cm : poids : 9kg
Poids total : 25kg




BASE ET CHAPEAU COUVERCLE ANGLE

Dimensions :
Base /chapeau : 33x33x12cm, poids : 16kg
Couvercle : 34.5x36x4cm, poids : 9kg
Poids total : 25kg



BASE ET CHAPEAU DEPART ou TERMINAISON COUVERCLE

Dimensions :
Base /chapeau : 33x33x12cm, poids : 16kg
Couvercle : 34.5x36x4cm, poids : 9kg
Poids total : 25kg



BALUSTRES GAMME LISSE

SERIE ARRONDIE

Conçue pour tous nos modèles lisses Série 820 / 860 / 950

Série 820 arrondie, diamètres disponibles : \varnothing 300, \varnothing 430, \varnothing 600 cm

Série 860 / 950 arrondie, diamètre disponible : \varnothing 430 cm

Caractéristiques : Pierre reconstituée contenant des fibres de polypropylène, un hydrofuge de masse contre les agressions extérieures et les effets indésirables du cycle gel/dégel.

Préconisations : balustrade destinée à un usage en étage, entourage de balcon et terrasse.

Couleur : Blanc / ton pierre - Autres couleurs possibles⁽¹⁾.



Pour vos chantiers proches de la mer, possibilité de remplacer le fer par de l'inox⁽¹⁾.

N'hésitez pas à nous consulter.



Série 950



Série 820



Série 950

Balustrade arrondie vendue au mètre linéaire.

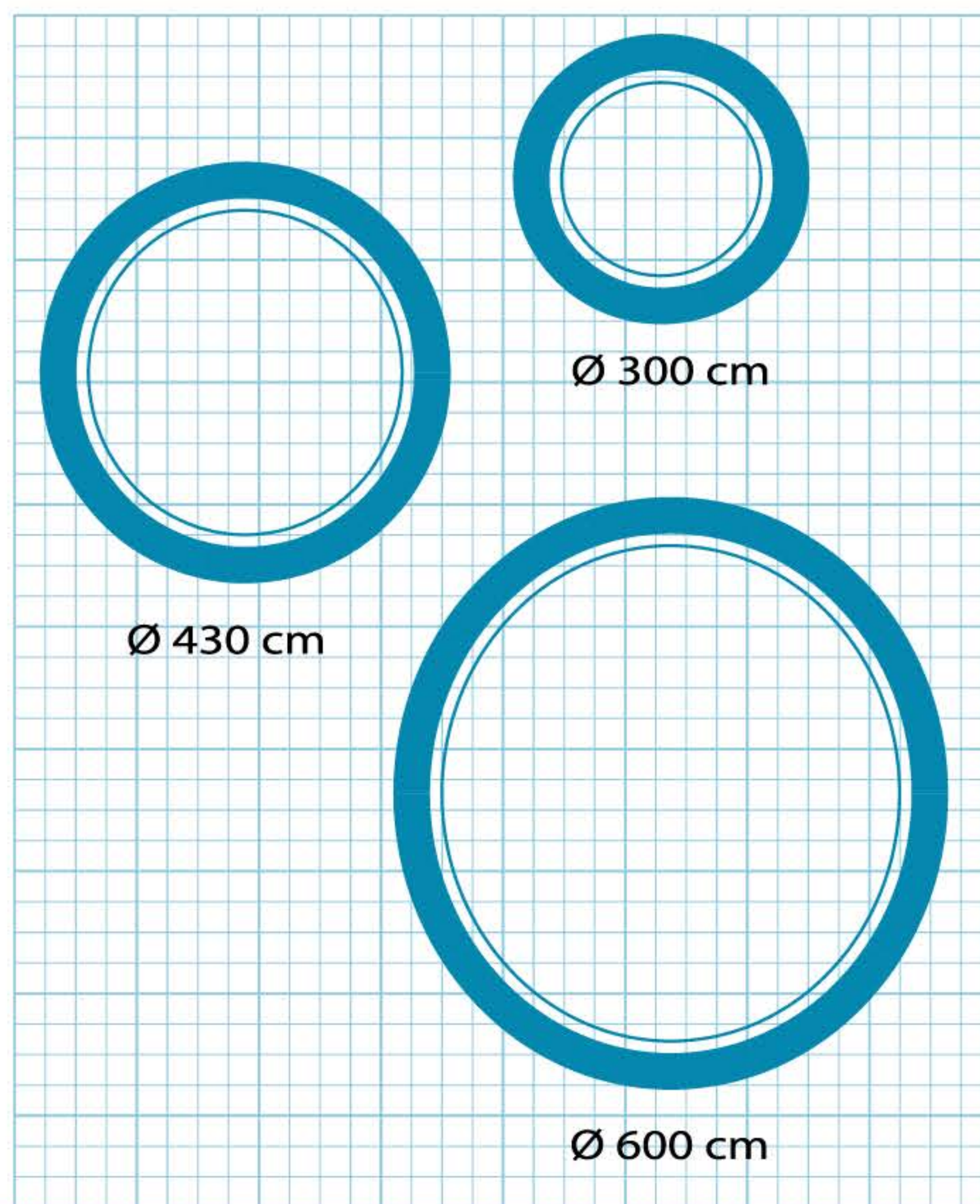
Pilier assorti, vendu séparément, à l'unité (pages 3, 4, 5 et 6)

Série 820 : 1 mètre linéaire = 2 Lisses basses et 2 mains courantes, 4 balustres, poids au ml : 133 kg

Série 860 : 1 mètre linéaire = 1 ml Lisse basse et 2 mains courantes, 4 balustres, poids au ml : 124 kg

Série 950 : 1 mètre linéaire = 1 ml Lisse basse et 1 ml main courante avec couvercle, 4 balustres, poids au ml : 132 kg

(1) Coût en sus



Série 950

BALUSTRES GAMME LISSE

ESCALIER / EVACUATION EAU

Produits conçus pour tous nos modèles lisses 820 / 860 / 950

Caractéristiques : Pierre reconstituée contenant des fibres de polypropylène, un hydrofuge de masse contre les agressions extérieures.

Préconisations : Balustrades avec escalier / évacuation pour l'eau des terrasses

Couleur : Blanc / ton pierre - Autres couleurs possibles ⁽¹⁾.

(1) Coût en sus




Cale pour balustres escaliers

(1 en haut et 1 en bas)

Dimensions : 7.5x13x13

Poids de 2 cales : 3 kg



Pilier spécifique pour le départ des escaliers :

La base et le chapeau restent identiques à la gamme choisie et le corps de pilier mesure 20x20x75 cm de haut. Poids 42 kg
Hauteur totale du pilier : 105 cm.



EVACUATION EAU


Conçu pour l'évacuation de l'eau de la terrasse

Dimensions : 31x10x6cm

Poids : 2kg



**BALUSTRES
GAMME
GRANULEUSE**



BALUSTRES

GAMME GRANULEUSE

SERIE B72

Hauteur totale : 940 mm

Caractéristiques : En béton pressé, sa durabilité est excellente.

Texture rugueuse.

Préconisations : balustrade destinée à l'entourage de terrasses et balcons en hauteur.

Couleur : Blanc / ton pierre.



Vendue au mètre linéaire.

1 mètre linéaire comprend : 2 Lisses basses, 4 balustres, 2 bases de mains courantes et 2 mains courantes, poids total au ml : 150 kg

1 Pilier comprend : 4 éléments corps de pilier, 1 chapeau de pilier, poids : 90 kg

Pilier complet vendu séparément.

Main courante : 22x8x50 cm
Poids 16 kg



Base de main courante : 18x6x50 cm
Poids 10 kg




Balustre : 14.5x14.5x72 cm
Poids : 16.5 kg



Lisse basse : 22x8x50 cm
Poids : 16 kg



Chapeau pilier : 30x30x6 cm
Poids : 12 kg



Corps de pilier :
4 éléments de 19x100x5.5 cm
Poids : 78 kg
NB: Assemblé, le corps de pilier forme un boisseau de 24x24 cm



Pour ce modèle, le pilier est conçu sans base.

BALUSTRES

GAMME GRANULEUSE

SERIE B78

Hauteur totale : 1000 mm

Caractéristiques : En béton pressé, sa durabilité est excellente.
Texture rugueuse.

Préconisations : balustrade destinée à l'entourage de terrasses et balcons en hauteur.

Couleur : Blanc / ton pierre.



Vendue au mètre linéaire.

1 mètre linéaire comprend : 2 Lisses basses, 4 balustres, 2 bases de mains courantes et 2 mains courantes, poids total au ml : 124 kg

1 Pilier comprend : 1 base de pilier, 4 éléments corps de pilier, 1 chapeau de pilier, poids : 101.5 kg

Pilier complet vendu séparément.

Main courante : 18x8x50 cm
Poids 12 kg



Base de main courante : 15x6x50 cm
Poids 8 kg




Balustre : 12X12X78 cm
Poids : 15 kg



Lisse basse : 18x8x50 cm
Poids : 12 kg



Chapeau pilier : 30x30x6 cm
Poids : 12 kg



Corps de pilier :
4 éléments de 19x100x5.5 cm
Poids : 78 kg
NB: Assemblé, le corps de pilier forme un boisseau de 24x24 cm

Base de pilier : 30x30x9 cm
Poids : 11.5 kg



**BALUSTRES
AUTRES
GAMMES**



BALUSTRES JUNIOR



(1) Coût en sus

Hauteur totale : 490mm

Caractéristiques : Pierre reconstituée contenant des fibres de polypropylène, un hydrofuge de masse contre les agressions extérieures et du cycle gel/dégel.

Préconisations : balustrade destinée à un usage en terrasse.

Couleur : Blanc / ton pierre. Autres couleurs sur demande ⁽¹⁾.

CORPS DE PILIER INTERMÉDIAIRE

HAUTEUR 490 mm
Dim. : 20x20x49 cm
POIDS TOTAL : 33 kg

**Corps de pilier vendu à l'unité*

PILIER DE DÉPART

*avec chapeau et base assortis
selon la gamme choisie*



La balustre junior s'adapte à différentes hauteurs selon la base et la main courante choisies, soit une hauteur finie de 66cm, 71cm ou 79cm.

Différentes compositions possibles :



HAUTEUR 660 mm
Vendu au ML comprenant :
- 2 lisses basses
- 5 balustres
- 2 mains courantes
POIDS TOTAL AU ML : 115 kg

**Pilier vendu séparément*



HAUTEUR 710 mm
Vendu au ML comprenant :
- 1 ml lisses basses
- 5 balustres
- 2 mains courantes
POIDS TOTAL AU ML : 107 kg

**Pilier vendu séparément*



HAUTEUR 790 mm
Vendu au ML comprenant :
- 1 ml lisses basses
- 5 balustres
- 1 ml mains courantes
- 1 ml Tablettes
POIDS TOTAL AU ML : 115 kg

**Pilier vendu séparément*

BALUSTRES PROTECTION PISCINE PROTECTO[®]

Hauteur totale : 119 cm

Caractéristiques : Pierre reconstituée contenant des fibres de polypropylène, un hydrofuge de masse contre les agressions extérieures.

Préconisations : balustrade destinée à un entourage de piscine.

Conforme norme NF-P90-306 NORISKO.

Couleur : Blanc / ton pierre - autres couleurs possibles ⁽¹⁾

Balustrade vendue au mètre linéaire (114cm).


Pilier assorti, vendu séparément, à l'unité.

1 mètre linéaire comprend : 2 lisses inférieures, 6 balustres, 2 Lisses supérieures, 2 mains courantes, poids total au ml : 145 kg

Pilier complet, comprend : 1 Base de pilier, 1 corps de pilier, 1 chapeau de pilier, poids total : 80 kg

 Pour vos installations dans un environnement salin, possibilité de remplacer le fer par de l'inox⁽¹⁾.

(1) Coût en sus



Norme NF P90-306

Main courante : 57x23x7 cm

Lisse haute: 57x17x10.5 cm

Balustre : 91x Ø 9 cm

Lisse basse : 57x17x10.5 cm

Chapeau pilier : 24x24x15 cm
Couvercle : 24.5x24.5x4 cm

Corps de pilier : 20x20x97 cm

Base de pilier : 24x24x7 cm

BALUSTRES PLATES

FINITION GRANULEUSE

Hauteur totale : 790 mm

Caractéristiques : En béton pressé, sa durabilité est excellente.

Préconisations : balustrade fine et légère pour clôture et balcons.


Texture : Rugueuse.

Couleur : Blanc / ton pierre.

Vendu au mètre linéaire. Pilier complet vendu séparément.

1 mètre linéaire comprend : 2 Lisses basses, 5 balustres, 2 mains courantes, poids total au ml : 67 kg

1 Pilier comprend : 4 éléments corps de pilier, 1 chapeau de pilier, poids : 90 kg



Main courante : 11x5x50 cm
Poids 4.2 kg



Chapeau pilier : 30x30x6 cm
Poids : 12 kg



Balustre : 20x6x68 cm
Poids : 8.5 kg



Corps de pilier :
4 éléments de 19x100x5.5 cm
Poids : 78 kg
NB: Assemblé, le corps de pilier forme un boisseau de 24x24 cm



Lisse basse : 15x6x50 cm
Poids : 8 kg



Pour ce modèle, le pilier est conçu sans base.

CLAUSTRAS




CLAUSTRAS

Caractéristiques : En béton pressé, sa durabilité est excellente.
Préconisations : idéale pour la confection de clôture et brise vue à moindre coût ou pour rehausser un mur de clôture.


Texture : Rugueuse.
Couleur : Blanc / ton pierre.

FLEUR



Dimensions : 25x25x8 cm
 Poids unitaire : 4.80 kg
 16 pièces au m²

PETALE



Dimensions : 25x25x8 cm
 Poids unitaire : 4.80 kg
 16 pièces au m²

VALENCE



Montage vertical

Montage horizontal

Dimensions : 20x40x8 cm
 Poids unitaire : 8 kg
 12 pièces au m²

INCA



Montage vertical

Montage horizontal

Dimensions : 20x40x8 cm
 Poids unitaire : 8 kg
 12 pièces au m²

CLAUSTRAS

PILIER, BASE ET MAIN COURANTE

BASE CLAUSTRAS



Dimensions : 13 x 50 x 5 cm
Poids : 5.20 kg
2 pièces au ml

MAIN COURANTE



Dimensions : 11 x 50 x 5 cm
Poids : 4.20 kg
2 pièces au ml

PILIER



Un pilier est nécessaire tous les 6 ml ou au départ et à la terminaison de l'installation si celle-ci ne s'appuie pas contre un mur existant ou dans un angle droit.

Selon la hauteur des claustras nous vous préconisons 2 solutions :

SOLUTION 1


Pilier constitué d'éléments /multiple de 8 cm (Dim d'1 élément: 25x25x8 cm) + 1 chapeau de 6cm.



Dimensions d'un boisseau : 25x25x8 cm
poids unitaire : 5 kg
Chapeau de finition
Dimensions : 30x30x6 cm poids : 12 kg

SOLUTION 2


Pilier 100 cm de haut + chapeau de 6 cm.



Dimensions du pilier : 100x19x5.5 cm
Poids : 78 kg
Chapeau de finition
Dimensions : 30x30x6 cm poids : 12 kg

**CREATIONS
RÉÉDITIONS
TRAVAIL
SUR MESURE
FABRICATION**





Réédition
de balustres
à l'identique

Reproduction
à l'identique de
de 1/2 balustres
pour façade
ancienne.



Reproduction
à l'identique de
Main-courante
Grassessac (34)



CRÉATION DE
CORNICHES



Création
& fabrication
PLAN DE TRAVAIL
SUR MESURE
pour cuisine
d'été



Création
& fabrication
HABILAGE MARCHÉ
SUR MESURE
pour escalier



Balustres Tendance Sud collabore à la rénovation des anciens monuments grâce aux reproductions de pièces d'architecture historiques. Nos compétences dans ce domaine sont un atout pour vous guider dans vos projets de restauration. Nous avons eu le privilège de participer à de nombreux chantiers pour reproduire à l'identique des pièces ouvragées ayant subi les outrages du temps.

Nous travaillons pour les communes, les propriétaires privés et sous les ordres des Architectes des Bâtiments de France et du Patrimoine. Du fronton aux plus grandes balustrades, châteaux et nobles demeures retrouvent, grâce à notre savoir-faire et notre expérience, leur élégance originelle. Nous avons recours aux techniques les plus précises afin de préserver votre patrimoine. Pour le remplacement des matériaux anciens, nous choisissons la pierre de substitution la plus adaptée.

Vous avez sans doute un projet de rénovation ? Nous sommes à vos côtés pour vous accompagner et vous apporter tout notre savoir-faire et notre engagement professionnel pour vous satisfaire.

Contactez-nous au : 09 60 04 09 38 ou par e-mail : balustres@gmail.com

Reproduction
à l'identique de
Fleurs de lys
Château de
Puy Guillon



Reproduction
à l'identique de
Têtes de
musiciens



CRÉATION DE
CORNICHES
SUR MESURE
(84)



BALUSTRES RÉÉDITION

RÉÉDITION À L'IDENTIQUE



Notre département restauration peut **reproduire votre modèle¹** de balustre, main courante, base existante si nous n'avons pas de **modèle similaire²** au vôtre.

Caractéristiques : Pierre reconstituée contenant des fibres de polypropylène, un hydrofuge de masse contre les agressions extérieures.

Couleur : au + proche de la couleur d'origine.

Texture : lisse ou rugueuse.

1. Devis personnalisé sur simple demande tenant compte du rapatriement du modèle original + Coût de la matrice + coût du ou des moules + coût de la pièce.

35.2 à 49cm



49 à 52 cm



Liste non exhaustive et
en constante évolution



2. De nombreux modèles sont disponibles, contactez-nous pour avoir de plus amples informations (taille, forme, délais de fabrication, photos...)

Par tél : 09 60 04 09 38

Par mail : balustres@gmail.com

52 à 58 cm



58.5 à 59.5 cm



RÉÉDITIONS DE BALUSTRES

Liste non exhaustive et en constante évolution, n'hésitez pas à nous contacter

60 à 65 cm



65 à 86 cm



Les Carrées
46 à 84 cm



REPRODUCTION À L'IDENTIQUE

(2) De nombreux modèles sont disponibles, contactez-nous pour avoir de plus amples informations (taille, forme, délais de fabrication, photos...)

Par tél : 09 60 04 09 38

Par mail : balustres@gmail.com

AMENAGEMENTS EXTERIEURS



PILIER

Hauteur totale : 233cm ou 238 cm

Caractéristiques : Pierre reconstituée contenant des fibres de polypropylène, un hydrofuge de masse contre les agressions extérieures.

Préconisations : Pilier pour portail, décoration, soutenir un balcon ou une charpente

Couleur : Blanc / ton pierre - Autres couleurs possibles ⁽¹⁾.

(1) Coût en sus

Chapeau

Dimensions : 35x35x13 cm
Poids : 30,4 kg



1 Boisseau de terminaison
Dimensions : 32x32x30 cm
Poids : 40 kg



4 Boisseaux intermédiaires
Dimensions 32x32x30 cm
Poids : 40 kg/unit.



1 Boisseau de départ
Dimensions : 32x32x30 cm
Poids : 40 kg



1 Base

Dimensions : 37x37x40cm
Poids : 69kg



PILIER 32x32
233 cm de Haut.
Poids total : 340 kg



Possibilité d'ajuster
la hauteur du pilier
selon la hauteur souhaitée
avec boisseau supplémentaire

Chapeau

Dimensions : 45x45x13 cm
Poids : 43 kg



1 Boisseau de terminaison
Dimensions : 40x40x30 cm
Poids : 64 kg



4 Boisseaux intermédiaires
Dimensions 40x40x30 cm
Poids : 64 kg/unit.



1 Boisseau de départ
Dimensions : 40x40x30 cm
Poids : 64kg



1 Base

Dimensions : 45x45x45cm
Poids : 111 kg



PILIER 40X40
238 cm de Haut.
Poids total : 538 kg



CHAPITEAUX

Caractéristiques : Pierre reconstituée contenant des fibres de polypropylène, un hydrofuge de masse contre les agressions extérieures.

Préconisations : Pour la finition du haut de vos piliers

Couleur : Blanc / ton pierre -

Autres couleurs possibles ⁽¹⁾



(1) Coût en sus



SUR MESURE

Nous fabriquons vos chapeaux de pilier carrés ou rectangles au centimètre près !

PLEIN OU AVEC RÉSERVATION Épaisseur : 12 cm

Exemples de dimensions et poids :

Base 25 x 25cm : 22 kg

Base 30 x 30cm : 27 kg

Base 35 x 35cm : 33 kg

Base 40 x 40cm : 37 kg

Base 45 x 45cm : 45 kg

Possibilité de fabriquer dimensions inférieures à 25x25cm et supérieures à 45x45cm
Contactez-nous !
Tél : 09 60 04 09 38
balustres@gmail.com

POINTE DIAMANT

Dimensions :

26.5x26.5cm : 4kg

31x31cm : 10kg

39x39cm : 21.2kg

48x48cm : 42kg



COUVERCLE

Dimensions :

25x25cm : 5kg

35x35cm : 10kg

43x43cm : 17kg



BOULE DECORATIVE

Dimensions
24x24x30cm : 23kg



Dimensions
27x27x30cm : 25kg



COLONNE

Caractéristiques : Pierre reconstituée contenant des fibres de polypropylène, un hydrofuge de masse contre les agressions extérieures.

Préconisations : Pilier pour portail, décoration, soutenir un balcon ou une charpente

Couleur : Blanc / ton pierre - Autres couleurs possibles ⁽¹⁾.

Finition : Lisse ou granuleux

(1) Coût en sus



COLONNE avec réservation
Dimensions : Ø 24
hauteur 195 cm
poids : 100 kg



PILIER DE COLONNE
Dimensions : 45x45x65cm
poids : 120 kg

Suggestion de présentation, colonne en option.

BASES ET CHAPEAUX DE COLONNE

Dimensions disponibles :

BASE DE COLONNE Dimensions	CHAPITEAU DE COLONNE Dimensions
28x28cm Hauteur : 16cm Ø 17-20cm	28x28cm Hauteur : 16cm Ø 17-20cm
Base ronde ø 34 cm au sol Hauteur 13cm Ø 24 cm en haut de la base	40x40cm Hauteur 25cm Ø 23-25cm
42x42cm Hauteur 15cm Ø 30cm	42x42cm Hauteur 25cm Ø 30cm
50x50cm Hauteur 17cm Ø 35cm	50x50cm Hauteur 23cm Ø 35cm

Exemples de modèles :



CHAPITEAU DE COLONNE
Dimensions : 42x42x15 cm
Ø 30cm



CHAPITEAU DE COLONNE
Dimensions : 50x50x23cm
Ø 35cm



BASE DE COLONNE
Dimensions : 42x42x15cm
Ø 30cm



BASE DE COLONNE RONDE
Ø 24cm en haut
Ø 34cm à la base

DESSUS DE MUR COUVERTINES DESSUS DE MURET

Caractéristiques : Pierre reconstituée contenant des fibres de polypropylène, un hydrofuge de masse contre les agressions extérieures.

Préconisations : Pour la finition et protection des murs

Couleur : Blanc / ton pierre - Autres couleurs possibles ⁽¹⁾.

Finition : Lisse ou granuleux

(1) Coût en sus

3 dimensions :

Dimensions : 27.5x75x4 cm
Poids : 15 kg



Dimensions : 27.5x75x8 cm
30 kg



Dimensions : 17.5x68x3 cm
10 kg



ANGLE DROIT uniquement en Épaisseur 4cm
Dimensions : 27,5 x27,5cm
Poids : 10kg



Modèle 27.5x75x4 cm en cours de pose

DESSUS DE MUR DOUBLE PENTE
30x100x6 cm
Poids : 35 kg



APPUIS DE FENÊTRE

Caractéristiques : Pierre reconstituée contenant des fibres de polypropylène, un hydrofuge de masse contre les agressions extérieures.

Préconisations : pour poser fenêtre ou porte

Couleur : Blanc / ton pierre - Autres couleurs possibles ⁽¹⁾.

Finition : Lisse ou granuleux

N'hésitez pas à nous consulter.

(1) Coût en sus

**Nous fabriquons
VOS
APPUIS DE FENÊTRES
SUR MESURE !**



Epaisseur 5 cm

Longueur maximum 155 cm en 1 seule partie
Profondeur maximum du tableau 42cm
Profondeur maximum hors tableau 49 cm
Avec ou sans oreilles

Epaisseur 6 cm ou 8 cm

Longueur maximum 135 cm en 1 seule partie
Profondeur maximum avec tableau 37cm
Profondeur maximum hors tableau 46 cm
Avec ou sans oreilles

Epaisseur 6cm ou 8 cm

Longueur maximum 130 cm en 1 seule partie
Profondeur maximum du tableau 66cm
Profondeur maximum hors tableau 74 cm
Avec ou sans oreilles

APPUI DE FENETRE GAMME TENDANCE

Caractéristiques : Pierre reconstituée contenant des fibres de polypropylène, un hydrofuge de masse contre les agressions extérieures.

Préconisations : pour poser fenêtre ou porte

Couleur : Blanc / ton pierre - Autres couleurs possibles ⁽¹⁾.

Finition : Lisse ou granuleux

N'hésitez pas à nous consulter.

(1) Coût en sus

APPUI DE FENÊTRE EN MONOBLOC AVEC REJINGOT

Profondeur totale : 35 cm

Profondeur tableau : 28 cm

Largeurs disponibles :

43 cm : 24 kg

53 cm : 29 kg


63 cm : 34 kg

83 cm : 45 kg

93 cm : 50 kg

103 cm : 55 kg

123 cm : 66 kg



Autres dimensions possibles en 2 à 3 pièces :

73x35cm / 108x35cm / 113x35cm
143x35cm / 163x35cm / 183x35cm
203x35cm / 243x35cm



SEUIL DE PORTE D'ENTRÉE AVEC REJINGOT



93x39cm, poids 54 kg - 83x39 cm, poids 45 kg

NOUVEAU !

MARCHE & CONTRE-MARCHE

Caractéristiques : Pierre reconstituée contenant des fibres de polypropylène, un hydrofuge de masse contre les agressions extérieures.

Préconisations : habillage d'escalier intérieur/extérieur

Couleur : Blanc / ton pierre - Autres couleurs possibles ⁽¹⁾

Finition : Lisse ou granuleux

(1) Coût en sus



MARCHE

Dimensions : 100x35x5 cm; Poids : 35 kg

CONTRE-MARCHE

Dimensions : 100x20x2.5 cm. Poids : 10 kg



Nous réalisons
vos
**HABILLAGES D'ESCALIER
SUR MESURE**
n'hésitez pas
à nous consulter !



MARGELLES DE PISCINES TENDANCE




Caractéristiques : Pierre reconstituée contenant des fibres de polypropylène, un hydrofuge de masse contre les agressions extérieures.

Préconisations : Entourage de piscine

Couleur : Blanc / ton pierre - Autres couleurs possibles ⁽¹⁾.

Finition : Lisse ou granuleux

(1) Coût en sus



DROITE



ANGLE ENTRANT



Dimensions :

30x50x 6 cm (3 cm au plus fin)

COURBE (plusieurs diamètres)





ANGLE SORTANT




MARGELLES DE PISCINES GAMME GRANULEUSE

Caractéristiques : En béton pressé, Texture rugueuse.
Préconisations : Entourage de piscine
Couleur : Blanc / ton pierre.




DROITE




A : 40cm B : 100cm C : 4cm Poids : 33 kg
A : 50cm B : 100cm C : 4cm Poids : 41 kg

ANGLE



A et B : 40 cm A1 et B1 : 30 cm C : 4 cm Poids : 13.5 kg
A et B : 50 cm A1 et B1 : 40 cm C : 4 cm Poids : 20 kg

ANGLE



A et B : 60 cm A1 et B1 : 40 cm C : 4 cm R : 10 cm Poids : 29 kg
A et B : 60cm A1 et B1 : 40cm C : 4cm R : 20 cm Poids : 32 kg

DALLES GAMME GRANULEUSE



50X50X3.5 cm Poids : 19 kg

FONTAINES & DECORATION



Collection Vigne Et Vin



TÊTE DE BACCHUS
37x29 cm



GRAPPE DE RAISIN
24x21cm



**TÊTE DE BACCHUS
POUR FONTAINE**
30x33cm



MIROIR FEUILLES DE VIGNE
43x33cm



STATUE BACCHUS
273 KG - 141x52x45 cm



**JARDINIÈRE OVALE
DECOR RAISIN**
20 kg - 20x58x33 cm



**CADRAN SOLAIRE MONUMENTAL
VIGNE ET SOLEIL**
120 x 80 cm



FONTAINE RAISINS
205 kg - 109x95x58 cm



CORNICHE DE PORTE COQUILLAGE
82x24cm

FONTAINE FLORETTE

Caractéristiques : Pierre reconstituée contenant des fibres de polypropylène, un hydrofuge de masse contre les agressions extérieures et du cycle gel/dégel.

Préconisations : Décoration extérieure

Couleur : Blanc / ton pierre.

CRÉE
&
FABRIQUÉE
DANS
NOS ATELIERS



BASSIN

Occupation au sol : 210x210

Hauteur : 45 cm

Composé de 8 éléments de 83x47x23 cm

Poids : 135 kg/unit.

COLONNE CENTRALE


Dimensions : 40x40x170 cm, Poids : 355 kg

POIDS TOTAL : 1435 kg

CONDITIONNEMENT : 3 palettes



FONTAINE DOUBLE VASQUE



1 COLONNE
Dim. Ø de 9 à 12.5 x 32 cm

1 VASQUE
Dim. Ø 41 x 19 cm Haut.

1 COLONNE
Dim. Ø 20.5 à 23.5 x 42 cm haut

1 VASQUE
Dim. Ø 75 x 35 cm haut

1 COLONNE
Dim. Ø 27 x 30 cm haut

1 BASE
Dim. 37 x 37 x 5 cm

Dimensions hors-tout : 130 x 75 cm

Vendue sans pompe et sans la colombe (suggestion de présentation)

BORNE POUR POINT D'EAU



1 POINTE DIAMANT DE FINITION
Dim. 27x27 cm

1 CHAPEAU
Dim. 37x37x8.5 cm

1 BOISSEAU TERMINAISON
Dim. 29x29x15cm

2 BOISSEAUX MILIEU
Dim. 29x29x25cm l'unité

1 BOISSEAU DE DEPART
Dim. 29x29x25cm

1 BASE
Dim. 34x34x15cm

Dimensions hors-tout : 37x124 cm

Vendue sans le robinet (suggestion de présentation)

FONTAINES sur commande

Nombreux modèles

Caractéristiques : Pierre reconstituée
Préconisations : Décoration extérieure
Couleur : Blanc / ton pierre - Autres couleurs possibles ⁽¹⁾

(1) Coût en sus



Réf : F376
300 kg - 175x122 cm



Réf : F351
209 kg - 100x75x55 cm



Réf : F210
242kg - 157x90 cm




Réf : F365
389 kg - 190x122 cm



Réf : F388
62 kg - 90x45 cm



Réf : F360
166 kg - 124x80x60 cm



Réf : F021
3000 kg - 200x400 cm



Réf : F016
2325 kg - 63x400 cm

STATUES

Caractéristiques : Pierre reconstituée - Préconisations : Décoration extérieure - Couleur : Blanc / ton pierre - Autres couleurs possibles ⁽¹⁾

Finition : Lisse ou granuleux

Nombreux modèles sur commande

(1) Coût en sus



A258
33KG - 83X50X25cm



A004 13kg -
50x22cm



A278
16KG - 28X30X20cm



A010
13kg - 40x40cm



N163
34kg - 66x33cm



N162
32kg - 66x36cm



B138
95kg - 80x28x74cm



L153
38kg - 50x20x40cm



L163
530kg - 133x50x102cm



F064E
60kg - 80x65cm



Vierge Marie
65x18cm

PRODUITS
FABRIQUÉS
DANS
NOS ATELIERS
EN PROVENCE



PRODUITS
FABRIQUÉS
DANS
NOS ATELIERS
EN PROVENCE



Tête de boudha
50x17cm

SIMPSON'S
Homer, Marge et Bart Simpsons 50x15 cm

VASQUES

Caractéristiques : Pierre reconstituée contenant des fibres de polypropylène, un hydrofuge de masse contre les agressions extérieures.

Préconisations : Aménagement extérieur

Couleur : Blanc / ton pierre - Autres couleurs possibles ⁽¹⁾

Finition : Lisse ou granuleux

(1) Coût en sus



**PRODUIT
FABRIQUÉ
DANS
NOS ATELIERS**

VASQUE FLEUR

Dimensions : 34x34 cm
Poids 30 kg

Autres modèles sur commande



M346
117kg - 63x63cm



P117
12kg - 34x29cm



M339
18kg-31x40cm



M333
29kg-43x40cm

M017
150KG - 100x62cm

JARDINIÈRES

Caractéristiques : Pierre reconstituée
Préconisations : Décoration extérieure
Couleur : Blanc / ton pierre - Autres couleurs possibles ⁽¹⁾
Finition : Lisse ou granuleux

(1) Coût en sus

← **PRODUIT
FABRIQUÉ
DANS
NOS ATELIERS**



JARDINIÈRE RECTANGULAIRE
dimensions : L98x I38x H48cm

Autres modèles sur commande



J428
20kg - 20x58x33cm



J404
55kg - 30x85x25cm

BORDURE DE JARDIN



Dimensions : 49.5x29x2.5 cm

BANC SOULEOU



BANC SOULEOU AVEC DOSSIER

Vendu en 4 éléments :
2 Pieds, Assise, dossier.
140x50x10 ép.cm



BANC SOULEOU SANS DOSSIER

Vendu en 3 éléments :
2 Pieds, Assise.
150x55x45 cm

PRODUITS
FABRIQUÉS
DANS
NOS ATELIERS

TABLE OCTOGONALE



TABLE OCTOGONALE
composée de 3 éléments :
base, colonne et plateau.
Plateau : 125 cm
Hauteur totale : 75 cm

Caractéristiques : Pierre reconstituée contenant des fibres de polypropylène, un hydrofuge de masse contre les agressions extérieures.

Préconisations : Aménagement extérieur

Couleur : Blanc / ton pierre - Autres couleurs possibles ⁽¹⁾

Finition : Lisse ou granuleux

CADRANS SOLAIRES & DECORATION MURALE

Caractéristiques : Pierre reconstituée Couleur : Blanc / ton pierre Finition : Lisse ou granuleux



P128
7 kg - 40x32 cm



P146
6 kg - 30x37 cm



P135
6 kg - 30x37 cm



Cadran Sol Diei
40x34.7cm



P149
2 kg - 29x27 cm




P154
6 kg - 42x30 cm



P150
6 kg - 40x31 cm



Cadran Soleil
43x32.5cm



Cadre illusion d'optique Marilyn Monroe
59x59 cm



Femme avec Amphore
47x13.9 Cm




Tête de Lion
Pour Fontaine
24x20cm



Cadran Soleil Coquillage
35x40cm



P200
18 kg
31x70x3 cm



Fleur de vie
Diam 28cm



Tête de Lion
24x19 Cm



Cigale
17x39 cm



Lézard
35x17 cm



Hippocampe
24x9 cm



Oie
23x14.5 cm

LUMINAIRES & ACCESSOIRES PILIERS

Caractéristiques : Pierre reconstituée - Préconisations : Décoration extérieure - Couleur : Blanc / ton pierre - Autres couleurs possibles ⁽¹⁾
Finition : Lisse ou granuleux

(1) Coût en sus



F180 13kg -
25x30cm



N236
14kg - 43x20x20cm



N001
12kg - 37x17cm



F287
31kg - 47x36x36cm



F109
21KG - 36X30cm



P205
43kg -68X38X38cm



F295
102kg -152x36x36cm



F108
28KG - 70X30cm

F038
215kg -198x50cm

F031 216kg -
198x50cm

F029
216kg - 215x50cm

Nombreux modèles
sur commande

Vos notes

DEVIS GRATUIT EN 48H
Email : balustres@gmail.com

BALUSTRES Tendance Sud

DEVIS GRATUIT

**LIVRAISON
FRANCE
ÉTRANGER**

**Vente aux
Professionnels
&
particuliers**

BALUSTRES TENDANCE SUD
Ateliers et Showroom
1830 Route de Caderousse
84350 Courthézon
(A7- sortie 22 Orange Sud)

Tél: 09 60 04 09 38
balustres@gmail.com



BALUSTRES
Tendance
Sud



www.balustres-tendancesud.fr

BALUSTRES TENDANCE SUD
1830 Route de Caderousse
84350 Courthézon

Tél : 09 60 04 09 38
balustres@gmail.com

Suivez
notre actu !

